

Prioritere idéer



30 – 45 minutter



Gule lapper, tusj og flip-overark



Teamet som sammen utviklet idéer

Hva

En matrise som gir deg mulighet til å enklere kunne prioritere idéer som som hver enkelt i teamet har utviklet (f eks. gjennom Crazy 8 metoden)

Hvorfor

Målet for ideutvikling er å utvikle en stor mengde idéer. Matrisen hjelper teamet til å plassere idéene etter gjennomføringsgrad og potensiell verdi..

Hvordan

1. Ta utgangspunkt i idéene som teamet har utviklet, og skriv hver idé på en post-it lapp.
2. Diskuter og plasser hver idé i matrisen.

Hvor stor verdi gir idéen for kunden? Løser idéen et problem for kunden? Hvor enkelt er det å gjennomføre idéen?
3. Hver enkelt teammedlem gis mulig til å stemme på tre-fire idéer ved å markere disse (med tusjstrek, klistremerker el.l).,
4. De idéene som har fått flest stemmer velges.
5. Hvis det er behov for en ytterligere prioritering, gjennomføres 3-4 inntil teamet sitter igjen med idéer det er verdt å jobbe videre med.



TIPS 1: Noen av idéene kan ofte kombineres eller være verdiøkende for hverandre. Slå de gjerne sammen når prioriteringen gjøres.

TIPS 2: Ikke kast idéene som ikke ble valgt. De kan komme til nytte videre i prosessen.

Hva får du ut av det



Etter at teamet har valgt idéer, har det et godt utgangspunkt for å visualisere idéene i skisser til løsninger.

Lett å gjennomføre



Liten verdi

Stor verdi



Vanskelig å gjennomføre